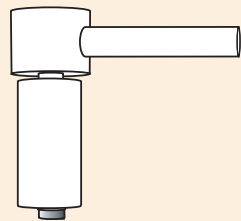
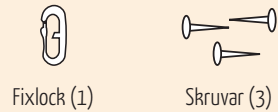
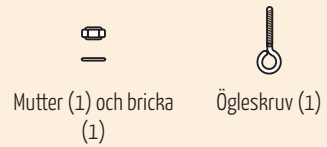


MONTERINGSANVISNING: **ROTO-TOP**

DETALJER



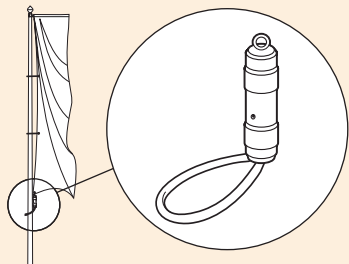
Roto-top 56 mm i diameter (1)



Aluminiumarm 1540 mm (1)

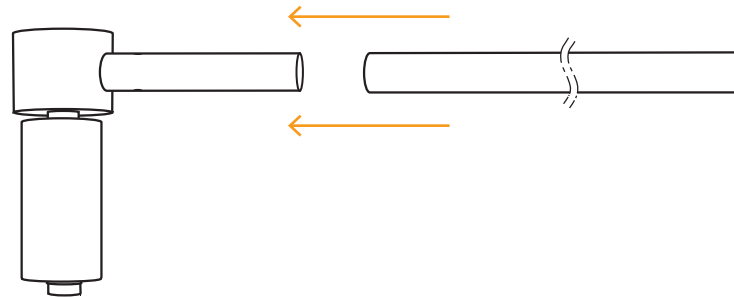


Plastslingor med nippel (3)

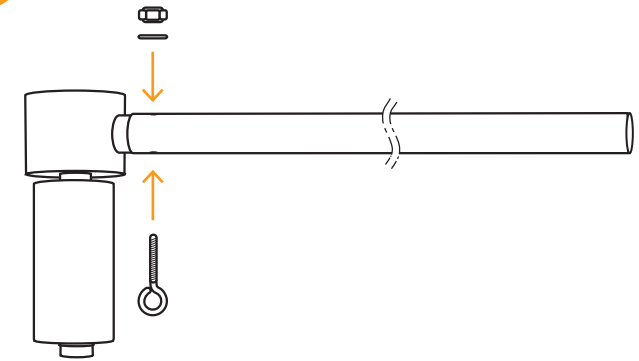


TILLVAL: Motvikt (1) och ring (1). Gör att flaggan hålls rak.

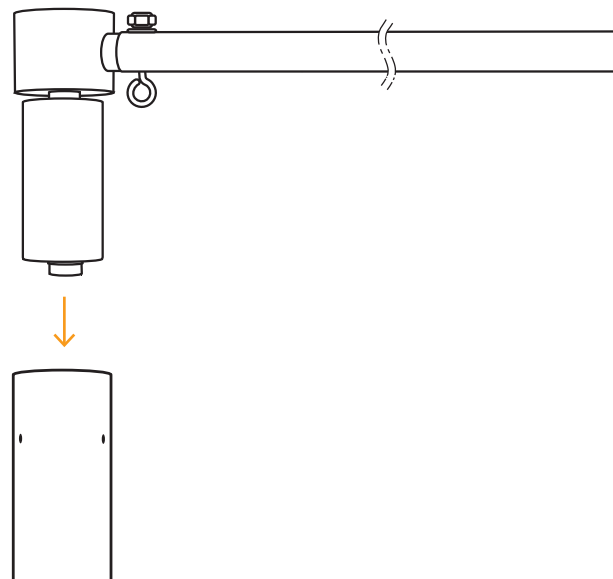
1 För på aluminiumarmen på er Roto-Top.



2 Skruva fast aluminiumarmen.



3 För ner er Roto-Top i flaggstången.



4 Skruva fast er Roto-Top i flaggstången (med tre skruvar) och fäst flaggstångsknoppen.

