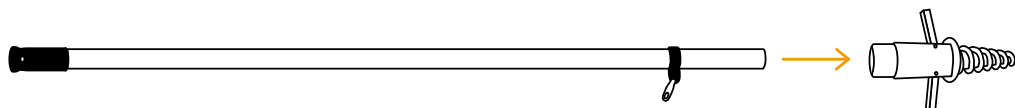
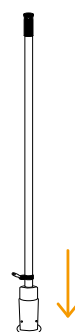
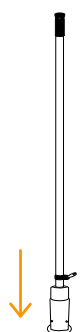


MONTERINGSANVISNING

BANDEROLLHÅLLARE




1. För i pinnarna i markskruvarna.



2. Skruva ner pinnarna i marken. De ska stå så långt ifrån varandra som banderollens längd är plus ca 20 cm.



3. Sätt fast banderollen i banderollhållaren med hjälp av gummibanden.



4. Sätt i snörena med tältpinnar i marken för extra stabilitet.